

गोमती एन्वलेव

सेक्टर-8,
अवध विहार योजना, लखनऊ



गोमती एक्वलेव



Arial View

1 BHK (Type-A)

UNIT PLAN



CARPET AREA- 26.61 SQ.MT.
SUPER BUILT UP AREA- 40.64 SQ.MT.

ISOMETRIC VIEW



SUPER BUILT UP AREA
(8 UNITS)- 325.13 SQ.MT.



CLUSTER PLAN

1 BHK (Type-B)

UNIT PLAN



CARPET AREA- 37.65 SQ.MT.
SUPER BUILT UP AREA- 54.21 SQ.MT.

ISOMETRIC VIEW



SUPER BUILT UP AREA
(8 UNITS)- 433.69 SQ.MT.



CLUSTER PLAN

2 BHK (Type-A)

UNIT PLAN



CARPET AREA- 59.11 SQ.MT.
SUPER BUILT UP AREA- 77.09 SQ.MT.



ISOMETRIC VIEW

SUPER BUILT UP AREA
(8 UNITS)- 616.77 SQ.MT.

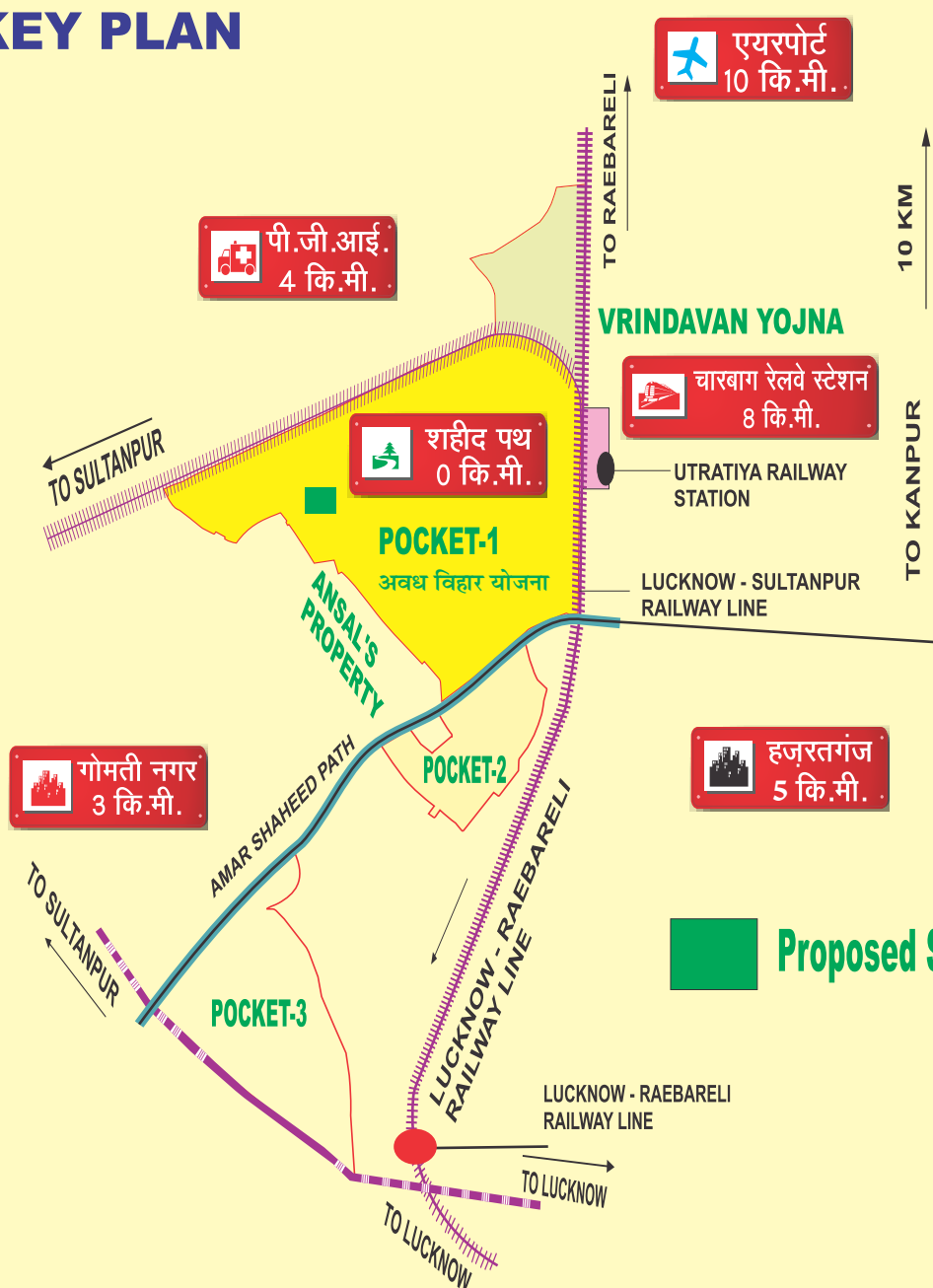


CLUSTER PLAN







विशेष आकर्षण

- ★ आकर्षक लैण्ड स्केप, पार्क एवं हरित क्षेत्र वृहद आवासीय परिसर।
- ★ भूकम्परोधी निर्माण।
- ★ विश्व प्रसिद्ध पी.जी.आई. के सम्मुख, मात्र 4.50 किमी. की दूरी पर।
- ★ 45 मीटर एवं 18 मीटर चौड़ी सड़कों से घिरा हुआ आवासीय परिसर।
- ★ सुरक्षा सम्बन्धी आवश्यकताओं के दृष्टिगत बाउण्ड्रीवाल का प्राविधान।
- ★ सामान्य सेवाओं हेतु पावर बैकअप का प्राविधान।
- ★ आवासीय परिसर में लिफ्ट, फायर सेफटी, आकर्षक कम्यूनिटी सेन्टर एवं व्यवसायिक सुविधाओं का प्राविधान।

KEY PLAN



शहर के प्रमुख स्थलों से दूरी :

-  एयर पोर्ट - 10 कि.मी.
-  हज़रतगंज - 5 कि.मी.
-  पी.जी.आई - 4 कि.मी.
-  चारबाग रेलवे स्टेशन - 8 कि.मी.
-  शहीद पथ - 0.0 कि.मी.
-  गोमतीनगर - 3 कि.मी.

गोमती एन्क्लेव Front Elevations



1 BHK (Type-A)



1 BHK (Type-B)



2 BHK (Type-A)

Sector Wise Plan





उ.प्र. आवास एवं विकास परिषद

104, महात्मा गांधी मार्ग, लखनऊ.